

Track: Creu de Gurb

Les velocitats d'aquest track són típiques de = Track dibuixat (DRW)

Fiabilitat de l'índex IBP = A

**IBP = 42 HKG**

Distància total	5.76 Km
Distància analitzada	5.76 Km
Distància lineal	0.01 Km

Desn. De pujada acumulat	321.2 m
Desn. De baixada acumulat	320.8 m
Altura màxima	835.5 m
Altura mínima	549.5 m
Ràtio de pujada	12.92 %
Ràtio de baixada	12.36 %
Desnivell positiu per km	55.76 m
Desnivell negatiu per km	55.69 m

Temps total	0 h
Temps en moviment	0 h
Temps parat	0 h

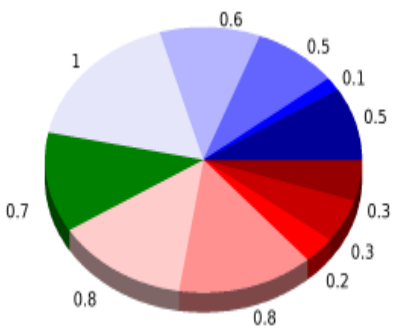
Velocitat mitjana total	0 Km/h
Velocitat mitjana en moviment	0 Km/h
Velocitat màxima sostinguda	0 Km/h

Filtre pendent màxim	~55 %
Separació mínima analitzada	~30 m
Nombre de punts	245 (cad. 23.5 m)
Punts significatius	130 (cad. 44.63 m / 53.06 %)
Punts aberrants	16 (6.53 % d. total)

Canvis direcció per km	12.5
Canvis direcció >5° per km	11.46
Trams rectes acumulats	0.477 Km
Trams rectes per km	82.81 m
Canvis de pendent penalitzables	3
Canvis de pendent penalitzables per km	0.521

Troba les millors rutes



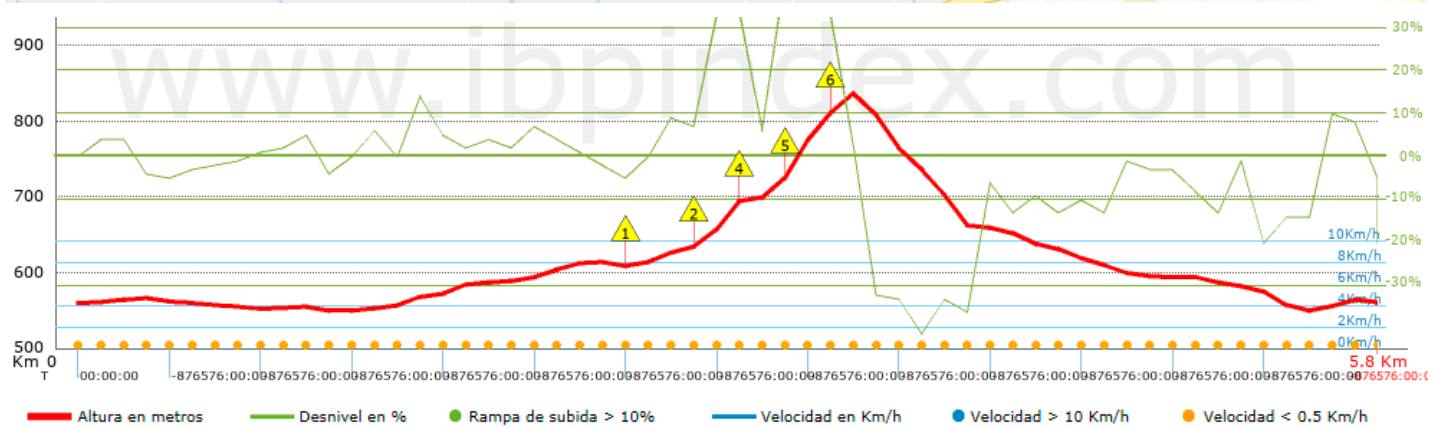
Resum de desnivells	Pujades	Distància en Km	del total en %	Velocitat en	Temps h:m:s
		0.332	5.77	0	0:00:00
	Entre el 15 i el 30%	0.324	5.62	0	0:00:00
	Entre el 10 i el 15%	0.228	3.96	0	0:00:00
	Entre el 5 i el 10%	0.815	14.16	0	0:00:00
	Entre l'1 i el 5%	0.788	13.68	0	0:00:00
	<b>Total :</b>	<b>2.487</b>	<b>43.19</b>	<b>0</b>	<b>0:00:00</b>
	<b>Pla</b>				
	<b>Desnivells de l'1%</b>	0.676	11.74	0	0:00:00
	<b>Baixades</b>				
	Entre l'1 i el 5%	0.98	17.02	0	0:00:00
Entre el 5 i el 10%	0.56	9.72	0	0:00:00	
Entre el 10 i el 15%	0.479	8.32	0	0:00:00	
Entre el 15 i el 30%	0.11	1.91	0	0:00:00	
	0.467	8.1	0	0:00:00	
<b>Total :</b>	<b>2.595</b>	<b>45.07</b>	<b>0</b>	<b>0:00:00</b>	
<b>Total track :</b>	<b>5.76</b>	<b>100 %</b>	<b>0</b>	<b>0</b>	

Track: Creu de Gurb







Les velocitats d'aquest track són típiques de = Track dibuixat (DRW)

Fiabilitat de l'índex IBP = A

**IBP = 42 HKG**



## Empits &gt; 10%

Empits	Pendent promig	Distància
 1 2.501	11 %	131 m
 2 2.797	30 %	150 m
 3 2.947	34 %	37 m
 4 2.984	12 %	156 m
 5 3.14	43 %	227 m
 6 3.367	29 %	83 m

## Paràmetres a gran alçada, dades per sobre de

Alçada	Distància m	% del total	Temps en moviment	Velocitat	Temps parat	Temps total	Velocitat
Total :	0 Km	--- %	--- h	--- Km/h	--- h	--- h	--- Km/h

## Aturades

Distància	Temps parat	Alçada	Temps de de la sortida	Temps des d'aturada anterior	Distància a aturada anterior
Total :	0:00:00 h				