

Track: Cims provinciales. Cerro Calderón. Valencia
 Les velocitats d'aquest track són típiques de = HKG
 Fiabilitat de l'índex IBP = C

IBP = 42 HKG

Distància total	6.41 Km
Distància analitzada	6.41 Km
Distància lineal	0 Km

Desn. De pujada acumulat	200.8 m
Desn. De baixada acumulat	224.9 m
Altura màxima	1837.2 m
Altura mínima	1667.1 m
Ràtio de pujada	6.29 %
Ràtio de baixada	9.48 %
Desnivell positiu per km	31.33 m
Desnivell negatiu per km	35.09 m

Temps total	2:03:42 h
Temps en moviment	1:52:56 h
Temps parat	0:10:46 h

Velocitat mitjana total	3.11 Km/h
Velocitat mitjana en moviment	3.41 Km/h
Velocitat màxima sostinguda	6.65 Km/h

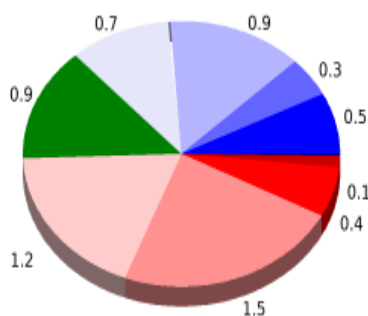
Filtre pendent màxim	~55 %
Separació mínima analitzada	~30 m
Nombre de punts	639 (cad. 10.04 m)
Punts significatius	203 (cad. 31.75 m / 31.77 %)
Punts aberrants	5 (0.78 % d. total)

Canvis direcció per km	15.91
Canvis direcció >5° per km	10.92
Trams rectes acumulats	0.833 Km
Trams rectes per km	129.95 m
Canvis de pendent penalitzables	2
Canvis de pendent penalitzables per km	0.312

Troba les millors rutes

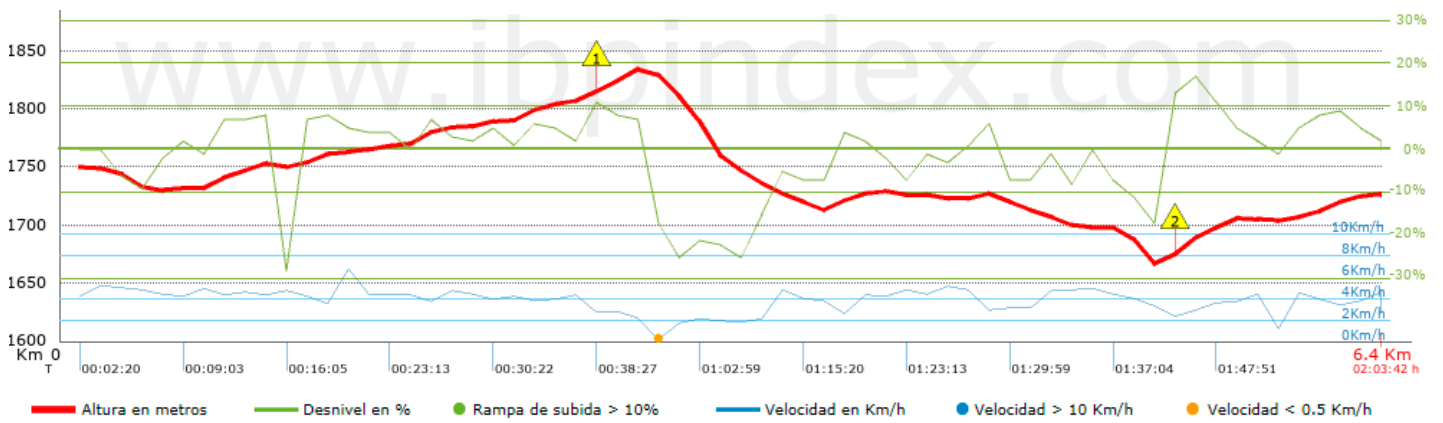


Resum de desnivells	Pujades	Distància en Km	del total en %	Velocitat en	Temps h:m:s
		0	0	0	0:00:00
	Entre el 15 i el 30%	0.061	0.95	2.96	0:01:14
	Entre el 10 i el 15%	0.434	6.77	2.99	0:08:42
	Entre el 5 i el 10%	1.481	23.09	3.65	0:24:19
	Entre l'1 i el 5%	1.214	18.92	3.49	0:20:52
	Total :	3.19	49.73	3.47	0:55:07
	Pla				
	Desnivells de l'1%	0.852	13.29	3.67	0:13:56
	Baixades				
	Entre l'1 i el 5%	0.705	10.99	3.9	0:10:50
	Entre el 5 i el 10%	0.876	13.66	4.08	0:12:53
	Entre el 10 i el 15%	0.255	3.98	3.36	0:04:34
	Entre el 15 i el 30%	0.536	8.35	2.06	0:15:36
		0	0	0	0:00:00
	Total :	2.372	36.98	3.24	0:43:53
	Total track :	6.41	100 %	3.41	1:52:56





Track: Cims provinciales. Cerro Calderón. Valencia
 Les velocitats d'aquest track són típiques de = HKG
 Fiabilitat de l'índex IBP = C

IBP = 42 HKG



Empits > 10%

Empits		Pendent promig	Distància
 1	2.533	11 %	91 m
 2	5.348	12 %	250 m

Paràmetres a gran alçada, dades per sobre de

Alçada	Distància m	% del total	Temps en moviment	Velocitat	Temps parat	Temps total	Velocitat	
1750	2264.269	35.3	0:42:46	3.18	0:10:46	0:53:32	2.54	
1500	4150.215	64.7	1:10:10	3.55		1:10:10	3.55	
Total :		6.414 Km	100 %	1:52:56 h	3.41 Km/h	0:10:46 h	2:03:42 h	3.11 Km/h

Aturades

Distància	Temps parat	Alçada	Temps de de la sortida	Temps des d'aturada anterior	Distància a aturada anterior
2.817	0:10:46 > 10´	1837	0:45:14	0:45:14	2.817
Total :				0:10:46 h	