

Track: Castell Saverdera

Les velocitats d'aquest track són típiques de = HKG

Fiabilitat de l'índex IBP = C

IBP = 83 HKG

| | |
|----------------------|----------|
| Distància total | 14.81 Km |
| Distància analitzada | 14.81 Km |
| Distància lineal | 0.01 Km |

| | |
|---------------------------|---------|
| Desn. De pujada acumulat | 837.2 m |
| Desn. De baixada acumulat | 836.7 m |
| Altura màxima | 665.9 m |
| Altura mínima | 101.1 m |
| Ràtio de pujada | 11.4 % |
| Ràtio de baixada | 12.88 % |
| Desnivell positiu per km | 56.53 m |
| Desnivell negatiu per km | 56.5 m |

| | |
|-------------------|-----------|
| Temps total | 4:52:41 h |
| Temps en moviment | 4:20:35 h |
| Temps parat | 0:32:06 h |

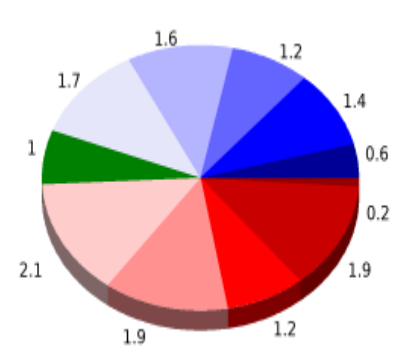
| | |
|-------------------------------|-----------|
| Velocitat mitjana total | 3.04 Km/h |
| Velocitat mitjana en moviment | 3.41 Km/h |
| Velocitat màxima sostinguda | 6.87 Km/h |

| | |
|-----------------------------|------------------------------|
| Filtre pendent màxim | ~55 % |
| Separació mínima analitzada | ~30 m |
| Nombre de punts | 807 (cad. 18.36 m) |
| Punts significatius | 374 (cad. 39.83 m / 46.34 %) |
| Punts aberrants | 27 (3.35 % d. total) |

| | |
|--|----------|
| Canvis direcció per km | 11.95 |
| Canvis direcció >5° per km | 10.6 |
| Trams rectes acumulats | 0.914 Km |
| Trams rectes per km | 61.72 m |
| Canvis de pendent penalitzables | 10 |
| Canvis de pendent penalitzables per km | 0.675 |

Troba les millors rutes



| Resum de desnivells | Pujades | Distància en Km | del total en % | Velocitat en | Temps h:m:s | |
|--|----------------------|-----------------|----------------|----------------|----------------|--|
|  | | 0.239 | 1.61 | 1.78 | 0:08:02 | |
| | Entre el 15 i el 30% | 1.883 | 12.71 | 2.52 | 0:44:48 | |
| | Entre el 10 i el 15% | 1.226 | 8.28 | 3.45 | 0:21:19 | |
| | Entre el 5 i el 10% | 1.861 | 12.56 | 3.55 | 0:31:25 | |
| | Entre l'1 i el 5% | 2.132 | 14.39 | 4.14 | 0:30:52 | |
| | Total : | 7.342 | 49.56 | 3.23 | 2:16:26 | |
| | Pla | | | | | |
| | Desnivells de l'1% | 0.977 | 6.59 | 3.4 | 0:17:15 | |
| | Baixades | | | | | |
| | Entre l'1 i el 5% | 1.734 | 11.7 | 4.15 | 0:25:02 | |
| Entre el 5 i el 10% | 1.625 | 10.97 | 4.02 | 0:24:14 | | |
| Entre el 10 i el 15% | 1.162 | 7.85 | 3.3 | 0:21:08 | | |
| Entre el 15 i el 30% | 1.359 | 9.17 | 3.61 | 0:22:36 | | |
| | 0.617 | 4.16 | 2.66 | 0:13:54 | | |
| Total : | 6.497 | 43.85 | 3.65 | 1:46:54 | | |
| Total track : | 14.81 | 100 % | 3.41 | 4:20:35 | | |

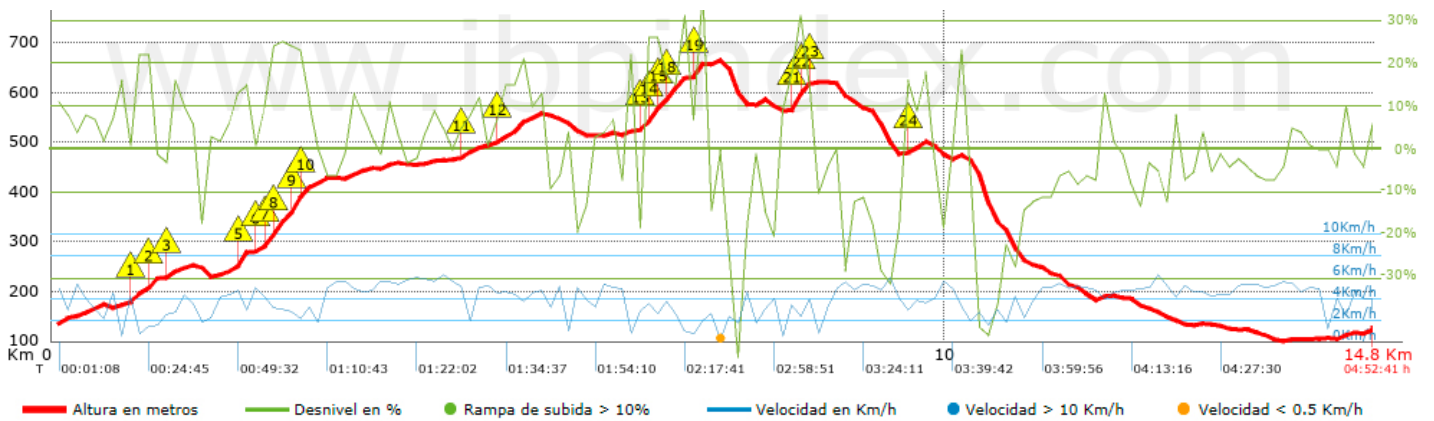
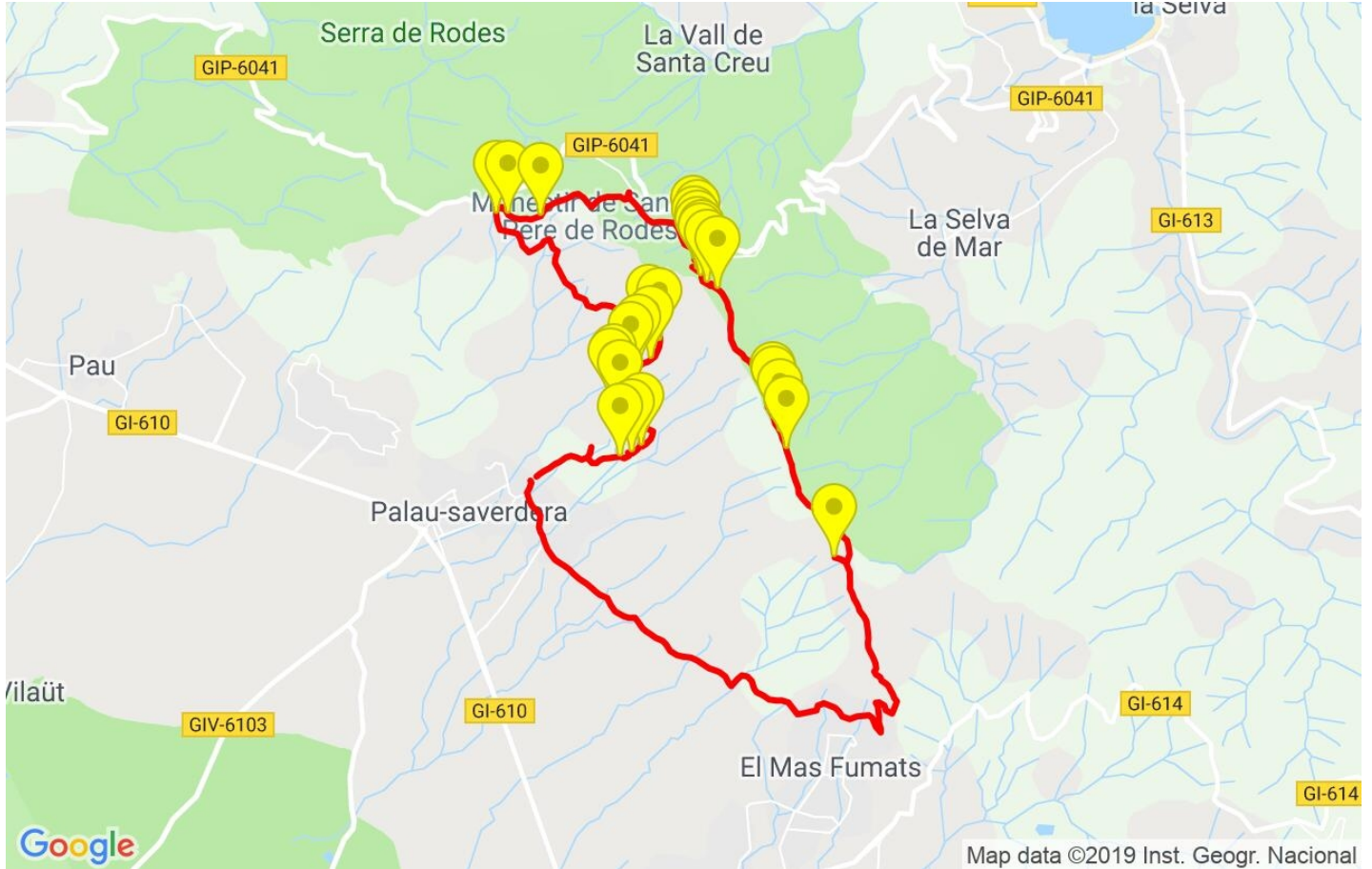
Track: Castell Saverdera
























Data: 09/10/2019

Track: Castell Saverdera

Les velocitats d'aquest track són típiques de = HKG

Fiabilitat de l'índex IBP = C

IBP = 83 HKG


| Empits > 10% | | | |
|--|-------|----------------|-----------|
| Empits | | Pendent promig | Distància |
|  | 0.908 | 19 % | 144 m |
|  | 1.052 | 28 % | 40 m |
|  | 1.318 | 14 % | 111 m |
|  | 2.07 | 28 % | 35 m |
|  | 2.105 | 23 % | 80 m |
|  | 2.295 | 13 % | 74 m |
|  | 2.369 | 22 % | 136 m |
|  | 2.506 | 26 % | 146 m |
|  | 2.652 | 28 % | 146 m |
|  | 2.798 | 19 % | 59 m |
|  | 4.97 | 13 % | 272 m |
|  | 6.589 | 23 % | 100 m |
|  | 6.689 | 29 % | 36 m |
|  | 6.725 | 17 % | 121 m |
|  | 6.846 | 17 % | 40 m |
|  | 6.886 | 25 % | 33 m |
|  | 6.919 | 22 % | 114 m |
|  | 7.173 | 29 % | 118 m |
|  | 8.22 | 18 % | 33 m |
|  | 8.253 | 29 % | 111 m |
|  | 8.364 | 17 % | 124 m |
|  | 8.487 | 19 % | 38 m |
|  | 9.535 | 11 % | 135 m |

Paràmetres a gran alçada, dades per sobre de

| Alçada | Distància m | % del total | Temps en moviment | Velocitat | Temps parat | Temps total | Velocitat |
|----------------|-------------|--------------|-------------------|-----------------|--------------|--------------|-----------------|
| Total : | 0 Km | --- % | --- h | --- Km/h | --- h | --- h | --- Km/h |

Aturades

| Distància | Temps parat | Alçada | Temps de de la sortida | Temps des d'aturada anterior | Distància a aturada anterior |
|----------------|------------------|--------|------------------------|------------------------------|------------------------------|
| 0.727 | 0:03:38 | 167 | 0:11:27 | 0:11:27 | 0.727 |
| 0.908 | 0:02:22 | 180 | 0:18:04 | 0:06:37 < 10´ | 0.181 |
| 6.399 | 0:02:39 | 514 | 1:58:36 | 1:40:32 | 5.492 |
| 7.065 | 0:03:10 | 629 | 2:17:41 | 0:19:05 | 0.666 |
| 7.442 | 0:12:56 > 10´ | 665 | 2:30:48 | 0:13:07 | 0.377 |
| 8.135 | 0:04:08 | 561 | 3:00:41 | 0:29:53 | 0.692 |
| 8.526 | 0:03:13 | 625 | 3:12:52 | 0:12:11 | 0.391 |
| Total : | 0:32:06 h | | | | |