

Track: Cims provincials. Monte Caro. Tarragona
 Les velocitats d'aquest track són típiques de = HKG
 Fiabilitat de l'índex IBP = A

IBP = 51 HKG

Distància total	4.36 Km
Distància analitzada	4.36 Km
Distància lineal	0.01 Km

Desn. De pujada acumulat	384.5 m
Desn. De baixada acumulat	383.6 m
Altura màxima	1447.4 m
Altura mínima	1091.2 m
Ràtio de pujada	20.95 %
Ràtio de baixada	15.18 %
Desnivell positiu per km	88.19 m
Desnivell negatiu per km	87.98 m

Temps total	1:58:41 h
Temps en moviment	1:32:22 h
Temps parat	0:26:19 h

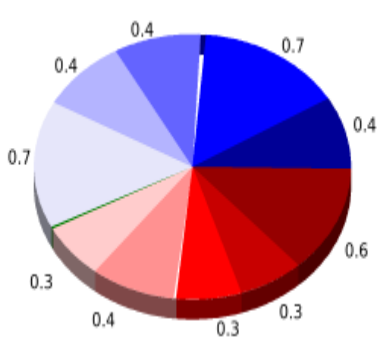
Velocitat mitjana total	2.21 Km/h
Velocitat mitjana en moviment	2.83 Km/h
Velocitat màxima sostinguda	6.35 Km/h

Filtre pendent màxim	~55 %
Separació mínima analitzada	~30 m
Nombre de punts	258 (cad. 16.91 m)
Punts significatius	115 (cad. 38.28 m / 44.57 %)
Punts aberrants	42 (16.28 % d. total)

Canvis direcció per km	13.53
Canvis direcció >5° per km	12.61
Trams rectes acumulats	0.144 Km
Trams rectes per km	33.03 m
Canvis de pendent penalitzables	3
Canvis de pendent penalitzables per km	0.688

Troba les millors rutes

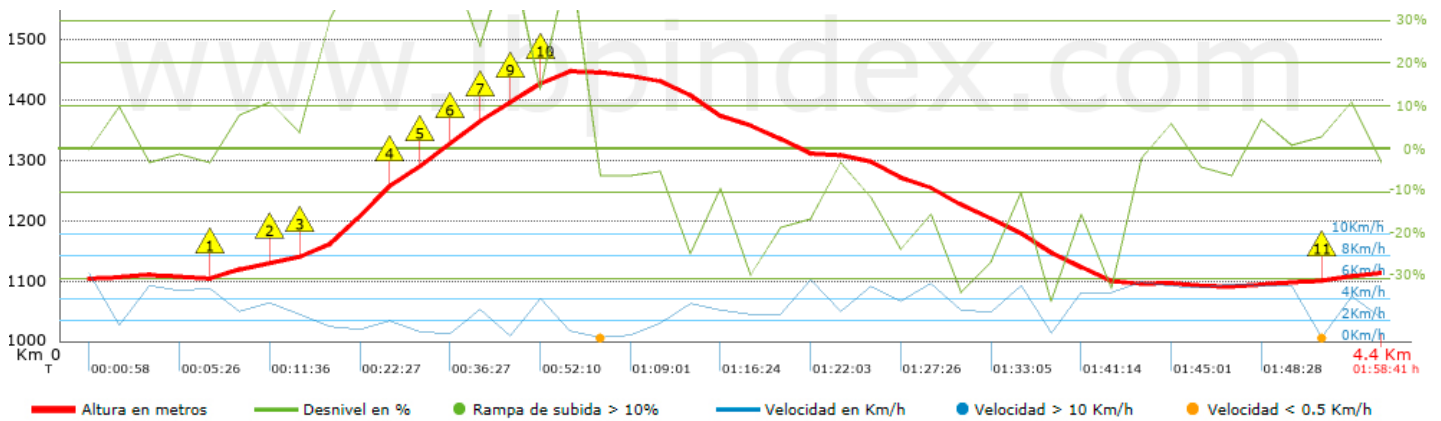












Resum de desnivells	Pujades	Distància en Km	del total en %	Velocitat en	Temps h:m:s
		0.603	13.82	1.58	0:22:52
	Entre el 15 i el 30%	0.255	5.84	1.73	0:08:50
	Entre el 10 i el 15%	0.306	7.01	2.67	0:06:52
	Entre el 5 i el 10%	0.419	9.6	3.34	0:07:31
	Entre l'1 i el 5%	0.253	5.8	4.05	0:03:45
	Total :	1.836	42.07	2.21	0:49:50
	Pla				
	Desnivells de l'1%	0	0	0	0:00:00
	Baixades				
	Entre l'1 i el 5%	0.652	14.95	3.93	0:09:57
Entre el 5 i el 10%	0.42	9.63	4.57	0:05:31	
Entre el 10 i el 15%	0.376	8.61	4.1	0:05:30	
Entre el 15 i el 30%	0.714	16.37	2.85	0:15:01	
	0.365	8.37	3.34	0:06:33	
Total :	2.528	57.93	3.57	0:42:32	
Total track :	4.36	100 %	2.83	1:32:22	

Track: Cims provincials. Monte Caro. Tarragona

Les velocitats d'aquest track són típiques de = HKG

Fiabilitat de l'índex IBP = A

IBP = 51 HKG


Empits > 10%			
Empits		Pendent promig	Distància
	0.452	11 %	226 m
	0.678	11 %	99 m
	0.777	39 %	258 m
	1.035	30 %	105 m
	1.14	41 %	131 m
	1.272	31 %	117 m
	1.388	47 %	67 m
	1.455	47 %	42 m
	1.496	18 %	32 m
	4.188	14 %	99 m

Paràmetres a gran alçada, dades per sobre de

Alçada	Distància m	% del total	Temps en moviment	Velocitat	Temps parat	Temps total	Velocitat
Total :	0 Km	--- %	--- h	--- Km/h	--- h	--- h	--- Km/h

Aturades

Distància	Temps parat	Alçada	Temps de de la sortida	Temps des d'aturada anterior	Distància a aturada anterior
1.239	0:02:47	1313	0:33:40	0:33:40	1.239
1.388	0:07:03	1364	0:40:40	0:07:00 < 10´	0.149
1.718	0:08:53	1446	0:59:06	0:18:26	0.33
3.183	0:02:37	1179	1:35:22	0:36:16	1.465
4.058	0:04:59	1098	1:49:27	0:14:05	0.875
Total :	0:26:19 h				