

Track: Canigó

Les velocitats d'aquest track són típiques de = HKG

Fiabilitat de l'índex IBP = A

**IBP = 185 HKG**

Distància total	18.43 Km
Distància analitzada	18.43 Km
Distància lineal	0.11 Km

Desn. De pujada acumulat	1715.6 m
Desn. De baixada acumulat	1745.09 m
Altura màxima	2780.89 m
Altura mínima	1773.3 m
Ràtio de pujada	18.88 %
Ràtio de baixada	19.31 %
Desnivell positiu per km	93.09 m
Desnivell negatiu per km	94.69 m

Temps total	9:19:37 h
Temps en moviment	7:36:15 h
Temps parat	1:43:22 h

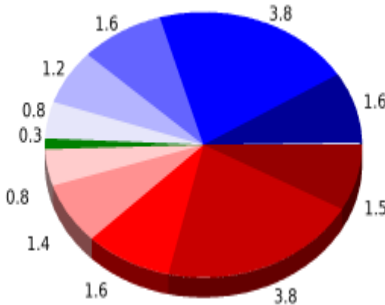
Velocitat mitjana total	1.98 Km/h
Velocitat mitjana en moviment	2.42 Km/h
Velocitat màxima sostinguda	5.24 Km/h

Filtre pendent màxim	~55 %
Separació mínima analitzada	~30 m
Nombre de punts	1276 (cad. 14.44 m)
Punts significatius	494 (cad. 37.38 m / 38.71 %)
Punts aberrants	116 (9.09 % d. total)

Canvis direcció per km	14.54
Canvis direcció >5° per km	11.18
Trams rectes acumulats	1.691 Km
Trams rectes per km	91.75 m
Canvis de pendent penalitzables	11
Canvis de pendent penalitzables per km	0.597

Troba les millors rutes



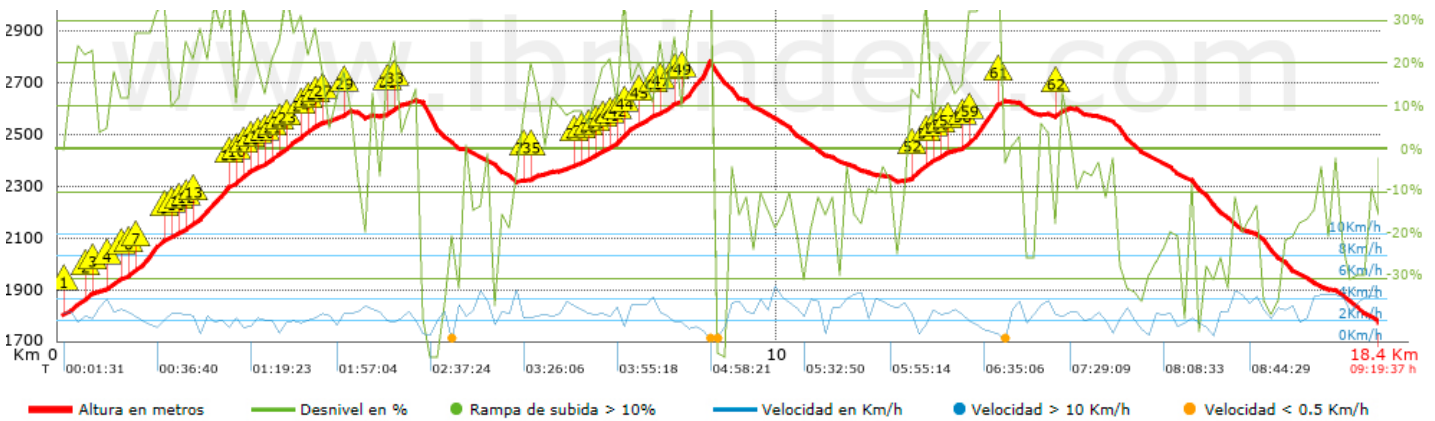
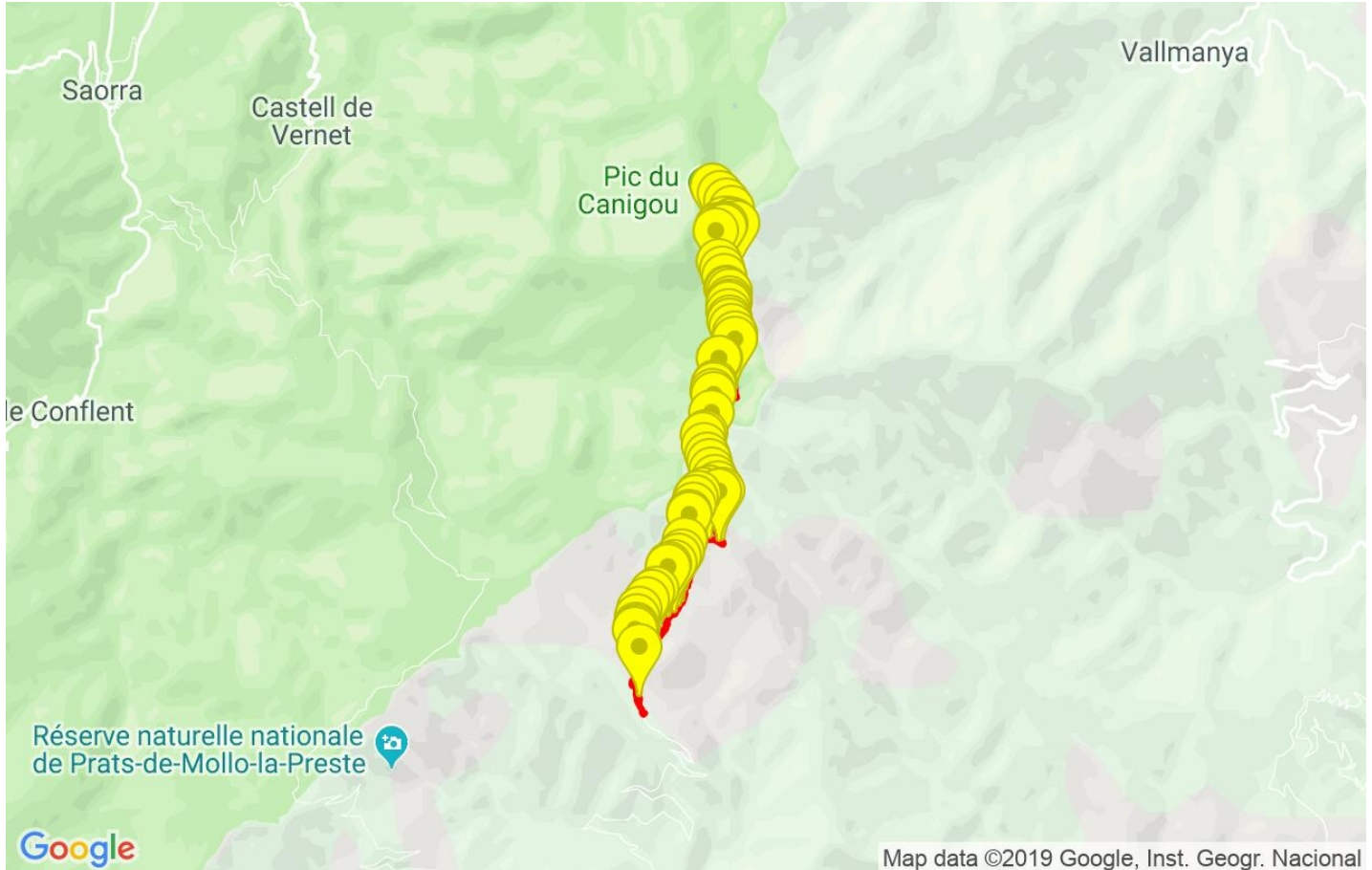
Resum de desnivells	Pujades	Distància en Km	del total en %	Velocitat en	Temps h:m:s	
		1.519	8.24	1.66	0:54:49	
	Entre el 15 i el 30%	3.831	20.79	2.17	1:45:57	
	Entre el 10 i el 15%	1.579	8.57	2.31	0:40:57	
	Entre el 5 i el 10%	1.355	7.35	2.68	0:30:20	
	Entre l'1 i el 5%	0.805	4.37	3.13	0:15:27	
	<b>Total :</b>	<b>9.089</b>	<b>49.32</b>	<b>2.2</b>	<b>4:07:30</b>	
	<b>Pla</b>					
	Desnivells de l'1%	0.301	1.63	2.63	0:06:51	
	<b>Baixades</b>					
	Entre l'1 i el 5%	0.849	4.61	3.32	0:15:21	
Entre el 5 i el 10%	1.184	6.43	2.92	0:24:22		
Entre el 10 i el 15%	1.612	8.75	2.9	0:33:21		
Entre el 15 i el 30%	3.759	20.4	2.91	1:17:25		
	1.635	8.87	1.91	0:51:25		
<b>Total :</b>	<b>9.038</b>	<b>49.05</b>	<b>2.69</b>	<b>3:21:54</b>		
<b>Total track :</b>		<b>18.43</b>	<b>100 %</b>	<b>2.42</b>	<b>7:36:15</b>	

Track: Canigó





Les velocitats d'aquest track són típiques de = HKG





























Fiabilitat de l'índex IBP = A






**IBP = 185 HKG**



**Empits > 10%**

Empits	Pendent promig	Distància	
 1	0.109	22 %	283 m
 2	0.392	31 %	29 m
 3	0.421	23 %	34 m
 4	0.674	20 %	169 m
 5	0.843	12 %	132 m
 6	0.974	18 %	62 m
 7	1.037	30 %	385 m
 8	1.422	35 %	36 m
 9	1.457	13 %	80 m
 10	1.537	12 %	112 m
 11	1.65	12 %	80 m
 12	1.73	19 %	159 m
 13	1.889	30 %	448 m
 14	2.337	37 %	30 m
 15	2.367	12 %	119 m
 16	2.486	25 %	124 m
 17	2.61	25 %	66 m
 18	2.676	20 %	76 m
 19	2.752	11 %	101 m
 20	2.853	17 %	148 m
 21	3.001	18 %	34 m
 22	3.105	29 %	113 m
 23	3.218	21 %	111 m
 24	3.329	23 %	113 m
 25	3.442	24 %	124 m
 26	3.566	13 %	83 m

	3.937	18 %	35 m
	3.972	21 %	72 m
	4.544	17 %	45 m
	4.589	21 %	99 m
	4.688	29 %	30 m
	4.718	23 %	31 m
	6.495	18 %	98 m
	7.27	14 %	123 m
	7.393	15 %	35 m
	7.428	12 %	119 m
	7.547	18 %	71 m
	7.618	18 %	142 m
	7.76	24 %	115 m
	7.874	38 %	33 m
	7.907	18 %	134 m
	8.041	17 %	238 m
	8.279	12 %	119 m
	8.398	17 %	147 m
	8.545	17 %	142 m
	8.687	38 %	394 m
	11.822	14 %	31 m
	11.853	21 %	41 m
	11.894	22 %	125 m
	12.02	35 %	39 m
	12.059	27 %	42 m
	12.205	16 %	91 m
	12.296	22 %	39 m
	12.335	12 %	80 m

 55	12.534	17 %	77 m
 56	12.611	35 %	426 m
 57	13.037	48 %	30 m
 58	13.067	47 %	35 m
 59	13.869	18 %	144 m

**Paràmetres a gran alçada, dades per sobre de**

Alçada	Distància m	% del total	Temps en moviment	Velocitat	Temps parat	Temps total	Velocitat
2750	156.519	0.85	0:02:09	4.37	0:30:04	0:32:13	0.29
2500	6155.206	33.4	2:44:57	2.24	0:34:28	3:19:25	1.85
2250	7475.262	40.57	3:04:30	2.43	0:35:32	3:40:02	2.04
2000	2107.451	11.44	0:51:45	2.44	0:03:18	0:55:03	2.3
1750	2533.108	13.75	0:52:54	2.87		0:52:54	2.87
<b>Total :</b>	<b>18.428 Km</b>	<b>100 %</b>	<b>7:36:15 h</b>	<b>2.42 Km/h</b>	<b>1:43:22 h</b>	<b>9:19:37 h</b>	<b>1.98 Km/h</b>

**Aturades**

Distància	Temps parat	Alçada	Temps de de la sortida	Temps des d'aturada anterior	Distància a aturada anterior
1.889	0:03:18	2151	0:49:34	0:49:34	1.889
5.036	0:02:24	2637	2:27:53	1:38:19	3.147
5.098	0:03:29	2609	2:32:16	0:04:23 < 10´	0.062
5.397	0:19:14 > 10´	2484	2:45:15	0:12:59	0.299
8.952	0:33:20 > 10´	2720	4:29:10	1:43:55	3.555
10.614	0:02:54	2435	5:37:08	1:07:58	1.661
11.853	0:03:26	2328	6:01:19	0:24:11	1.239
13.005	0:02:41	2585	6:42:49	0:41:30	1.151
13.067	0:20:10 > 10´	2614	6:47:29	0:04:40 < 10´	0.062
14.602	0:02:28	2551	7:43:02	0:55:33	1.536
15.098	0:03:54	2428	7:59:33	0:16:31	0.496
15.955	0:06:04	2267	8:27:05	0:27:32	0.857
<b>Total :</b>	<b>1:43:22 h</b>				