

Track: Campirme

Data: 09/10/2019

Track: Campirme

Les velocitats d'aquest track són típiques de = HKG

Fiabilitat de l'índex IBP = A

IBP = 147 HKG

Distància total	14.84 Km
Distància analitzada	14.84 Km
Distància lineal	0 Km

Desn. De pujada acumulat	1353.4 m
Desn. De baixada acumulat	1360.7 m
Altura màxima	2636.8 m
Altura mínima	1391.3 m
Ràtio de pujada	21.56 %
Ràtio de baixada	16.96 %
Desnivell positiu per km	91.2 m
Desnivell negatiu per km	91.69 m

Temps total	6:05:17 h
Temps en moviment	5:10:37 h
Temps parat	0:54:40 h

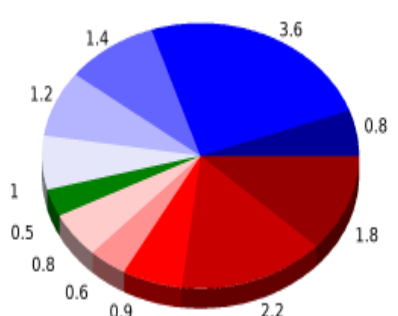
Velocitat mitjana total	2.44 Km/h
Velocitat mitjana en moviment	2.87 Km/h
Velocitat màxima sostinguda	5.96 Km/h

Filtre pendent màxim	~55 %
Separació mínima analitzada	~30 m
Nombre de punts	1540 (cad. 9.64 m)
Punts significatius	457 (cad. 32.55 m / 29.68 %)
Punts aberrants	191 (12.4 % d. total)

Canvis direcció per km	15.5
Canvis direcció >5° per km	12.8
Trams rectes acumulats	1.378 Km
Trams rectes per km	92.86 m
Canvis de pendent penalitzables	8
Canvis de pendent penalitzables per km	0.539

Troba les millors rutes



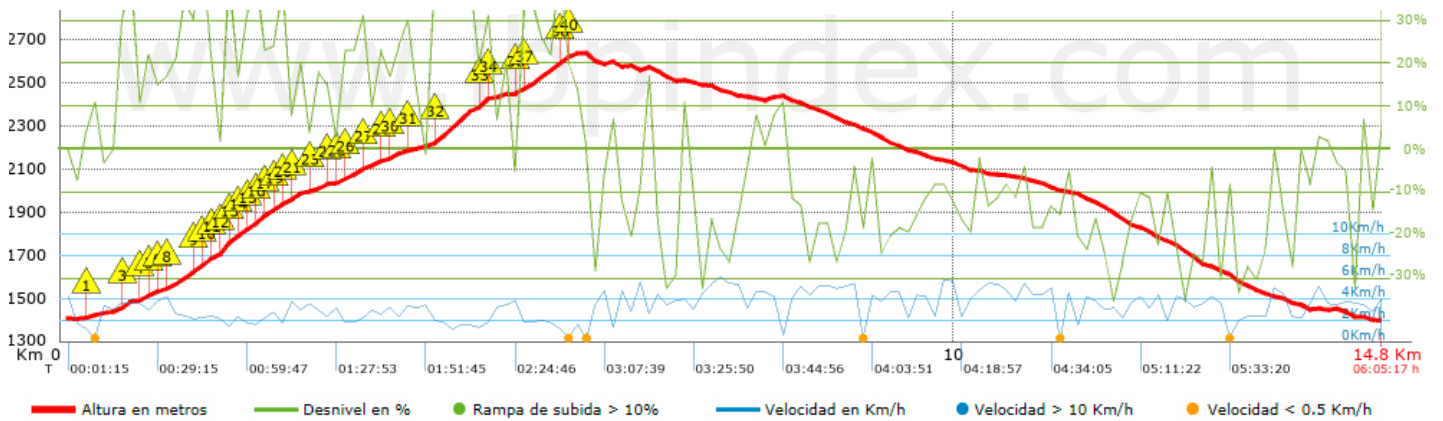
Resum de desnivells	Pujades	Distància en Km	del total en %	Velocitat en	Temps h:m:s
		1.811	12.21	1.82	0:59:34
	Entre el 15 i el 30%	2.16	14.56	2.14	1:00:35
	Entre el 10 i el 15%	0.881	5.94	2.97	0:17:47
	Entre el 5 i el 10%	0.633	4.27	2.76	0:13:47
	Entre l'1 i el 5%	0.79	5.32	2.93	0:16:12
	Total :	6.276	42.29	2.24	2:47:55
	Pla				
	Desnivells de l'1%	0.539	3.63	3.29	0:09:51
	Baixades				
	Entre l'1 i el 5%	0.994	6.7	3.45	0:17:16
Entre el 5 i el 10%	1.212	8.17	3.54	0:20:32	
Entre el 10 i el 15%	1.443	9.72	4.15	0:20:51	
Entre el 15 i el 30%	3.563	24.01	3.68	0:58:06	
	0.813	5.48	3.03	0:16:06	
Total :	8.025	54.07	3.62	2:12:51	
Total track :	14.84	100 %	2.87	5:10:37	

Track: Campirme













Les velocitats d'aquest track són típiques de = HKG


Fiabilitat de l'índex IBP = A

IBP = 147 HKG



Empits > 10%

Empits		Pendent promig	Distància
 1	0.292	13 %	166 m
 2	0.618	27 %	101 m
 3	0.719	14 %	165 m
 4	0.884	19 %	95 m
 5	0.979	24 %	64 m
 6	1.042	11 %	93 m
 7	1.135	11 %	64 m
 8	1.199	29 %	226 m
 9	1.425	26 %	97 m
 10	1.522	36 %	134 m
 11	1.655	21 %	100 m
 12	1.755	45 %	110 m
 13	1.865	30 %	132 m
 14	1.997	36 %	36 m
 15	2.033	26 %	102 m
 16	2.135	42 %	99 m
 17	2.234	25 %	102 m
 18	2.336	22 %	61 m
 19	2.397	30 %	32 m
 20	2.429	25 %	137 m
 21	2.566	29 %	96 m
 22	2.786	11 %	29 m
 23	2.816	22 %	126 m
 24	2.941	15 %	36 m
 25	3.077	17 %	69 m
 26	3.146	23 %	195 m

	3.341	19 %	199 m
	3.54	17 %	91 m
	3.63	17 %	29 m
	3.66	20 %	133 m
	3.888	14 %	161 m
	4.142	35 %	575 m
	4.716	28 %	33 m
	4.749	32 %	33 m
	5.078	13 %	30 m
	5.108	17 %	39 m
	5.147	30 %	430 m
	5.577	34 %	94 m
	5.671	14 %	30 m
	5.701	18 %	65 m

Paràmetres a gran alçada, dades per sobre de							
Alçada	Distància m	% del total	Temps en moviment	Velocitat	Temps parat	Temps total	Velocitat
2500	1797.605	12.11	0:39:23	2.74	0:15:06	0:54:29	1.98
2250	3100.583	20.89	1:05:03	2.86	0:09:01	1:14:04	2.51
2000	3425.354	23.08	1:04:29	3.19	0:18:39	1:23:08	2.47
1750	2281.248	15.37	0:55:16	2.48		0:55:16	2.48
1500	2132.957	14.37	0:46:37	2.75	0:04:32	0:51:09	2.5
Total :	12.738 Km	85.83 %	4:30:48 h	2.82 Km/h	0:47:18 h	5:18:06 h	2.4 Km/h

Aturades					
Distància	Temps parat	Alçada	Temps de de la sortida	Temps des d'aturada anterior	Distància a aturada anterior
0.292	0:06:55	1408	0:07:58	0:07:58 < 10´	0.292
5.577	0:05:13	2586	2:42:23	2:34:25	5.285
5.765	0:09:53	2634	2:53:08	0:10:45	0.188
8.043	0:03:33	2434	3:41:23	0:48:15	2.277
8.851	0:05:28	2303	3:55:46	0:14:23	0.809
11.068	0:18:39 > 10´	2014	4:34:05	0:38:19	2.217
12.977	0:04:32	1627	5:27:33	0:53:28	1.909
14.836	0:00:27	1396	6:04:50	0:37:17	1.859
Total :	0:54:40 h				