

Track: Cambra d'Ase

Les velocitats d'aquest track són típiques de = HKG

Fiabilitat de l'índex IBP = A

**IBP = 140 HKG**

Distància total	10.48 Km
Distància analitzada	10.48 Km
Distància lineal	0.03 Km

Desn. De pujada acumulat	1191.44 m
Desn. De baixada acumulat	1190.27 m
Altura màxima	2741.3 m
Altura mínima	1640.6 m
Ràtio de pujada	25.47 %
Ràtio de baixada	21.41 %
Desnivell positiu per km	113.69 m
Desnivell negatiu per km	113.58 m

Temps total	7:13:01 h
Temps en moviment	4:10:38 h
Temps parat	3:02:23 h

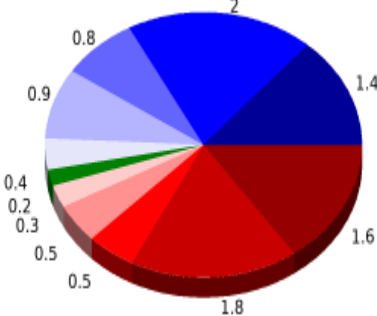
Velocitat mitjana total	1.45 Km/h
Velocitat mitjana en moviment	2.51 Km/h
Velocitat màxima sostinguda	5.42 Km/h

Filtre pendent màxim	~55 %
Separació mínima analitzada	~30 m
Nombre de punts	665 (cad. 15.76 m)
Punts significatius	277 (cad. 37.98 m / 41.65 %)
Punts aberrants	109 (16.39 % d. total)

Canvis direcció per km	13.55
Canvis direcció >5° per km	10.21
Trams rectes acumulats	1.103 Km
Trams rectes per km	105.25 m
Canvis de pendent penalitzables	6
Canvis de pendent penalitzables per km	0.572

Troba les millors rutes



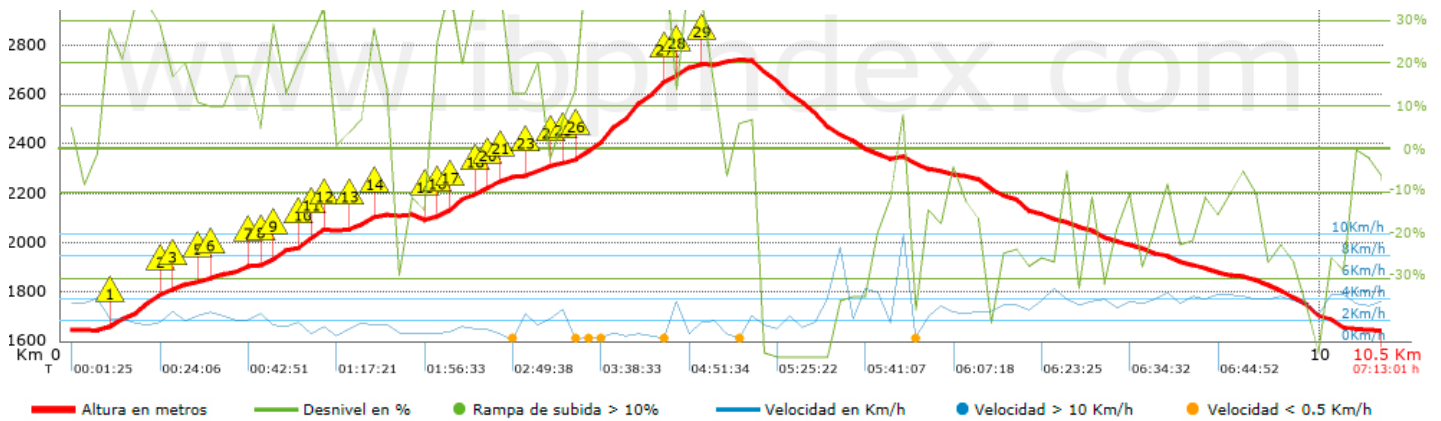
Resum de desnivells	Pujades	Distància en Km	del total en %	Velocitat en	Temps h:m:s
		1.64	15.64	2.19	0:44:51
	Entre el 15 i el 30%	1.757	16.76	1.98	0:53:14
	Entre el 10 i el 15%	0.487	4.65	2.51	0:11:40
	Entre el 5 i el 10%	0.543	5.18	2.59	0:12:35
	Entre l'1 i el 5%	0.251	2.39	1.54	0:09:45
	<b>Total :</b>	<b>4.678</b>	<b>44.63</b>	<b>2.12</b>	<b>2:12:05</b>
	<b>Pla</b>				
	Desnivells de l'1%	0.244	2.32	2.77	0:05:16
	<b>Baixades</b>				
	Entre l'1 i el 5%	0.382	3.64	2.98	0:07:41
Entre el 5 i el 10%	0.946	9.02	3.15	0:18:00	
Entre el 10 i el 15%	0.806	7.69	3.08	0:15:43	
Entre el 15 i el 30%	2.048	19.54	3.59	0:34:16	
	1.378	13.15	2.2	0:37:37	
<b>Total :</b>	<b>5.56</b>	<b>53.05</b>	<b>2.95</b>	<b>1:53:17</b>	
<b>Total track :</b>	<b>10.48</b>	<b>100 %</b>	<b>2.51</b>	<b>4:10:38</b>	

Track: Cambra d'Ase









Les velocitats d'aquest track són típiques de = HKG

Fiabilitat de l'índex IBP = A

**IBP = 140 HKG**



**Empits > 10%**

Empits	Pendent promig	Distància	
 1	0.318	31 %	422 m
 2	0.74	28 %	99 m
 3	0.839	17 %	214 m
 4	1.082	12 %	97 m
 5	1.179	17 %	253 m
 6	1.431	17 %	37 m
 7	1.573	27 %	133 m
 8	1.706	23 %	148 m
 9	1.854	33 %	120 m
 10	1.973	45 %	46 m
 11	2.019	33 %	44 m
 12	2.279	23 %	137 m
 13	2.416	20 %	138 m
 14	2.895	22 %	31 m
 15	2.926	29 %	174 m
 16	3.099	26 %	136 m
 17	3.235	15 %	108 m
 18	3.343	40 %	55 m
 19	3.397	34 %	80 m
 20	3.512	16 %	109 m
 21	3.62	13 %	64 m
 22	3.684	25 %	141 m
 23	3.967	13 %	125 m
 24	4.092	46 %	644 m
 25	4.736	28 %	150 m
 26	4.886	28 %	115 m

**Paràmetres a gran alçada, dades per sobre de**

Alçada	Distància m	% del total	Temps en moviment	Velocitat	Temps parat	Temps total	Velocitat
2500	1580.45	15.08	0:38:36	2.46	0:55:55	1:34:31	1
2250	2178.683	20.79	0:37:05	3.53	1:11:37	1:48:42	1.2
2000	2727.296	26.02	1:21:45	2	0:49:16	2:11:01	1.25
1750	2705.544	25.81	1:02:24	2.6		1:02:24	2.6
1500	1289.691	12.3	0:30:48	2.51	0:05:35	0:36:23	2.13
<b>Total :</b>	<b>10.482 Km</b>	<b>100 %</b>	<b>4:10:38 h</b>	<b>2.51 Km/h</b>	<b>3:02:23 h</b>	<b>7:13:01 h</b>	<b>1.45 Km/h</b>

**Aturades**

Distància	Temps parat	Alçada	Temps de de la sortida	Temps des d'aturada anterior	Distància a aturada anterior
1.943	0:02:33	2010	1:01:51	1:01:51	1.943
2.063	0:06:06	2053	1:09:18	0:07:27 < 10´	0.121
2.638	0:15:54 > 10´	2118	1:35:41	0:26:23	0.574
2.853	0:03:25	2093	1:56:33	0:20:52	0.215
3.397	0:02:58	2221	2:23:46	0:27:13	0.544
3.477	0:18:20 > 10´	2248	2:29:43	0:05:57 < 10´	0.08
4.041	1:40:31 > 10´	2330	3:02:14	0:32:31	0.564
4.925	0:03:24	2692	4:48:10	1:45:56	0.884
5.183	0:03:01	2717	4:59:17	0:11:07	0.258
5.332	0:07:27	2739	5:07:08	0:07:51 < 10´	0.149
6.674	0:13:09 > 10´	2348	5:46:46	0:39:38	1.341
10.466	0:05:35	1644	7:07:26	1:20:40	3.793
<b>Total :</b>	<b>3:02:23 h</b>				