

Track: Barlonguera

Data: 13/10/2019

Track: Barlonguera

Les velocitats d'aquest track són típiques de = HKG

Fiabilitat de l'índex IBP = A

**IBP = 211 HKG**

Distància total	21.13 Km
Distància analitzada	21.13 Km
Distància lineal	0.21 Km

Desn. De pujada acumulat	2151.15 m
Desn. De baixada acumulat	2148.58 m
Altura màxima	2789.4 m
Altura mínima	955.7 m
Ràtio de pujada	22.3 %
Ràtio de baixada	20.05 %
Desnivell positiu per km	101.81 m
Desnivell negatiu per km	101.68 m

Temps total	10:24:34 h
Temps en moviment	9:01:38 h
Temps parat	1:22:56 h

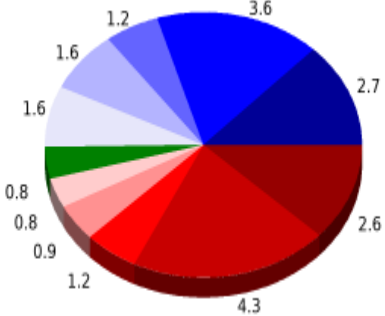
Velocitat mitjana total	2.03 Km/h
Velocitat mitjana en moviment	2.34 Km/h
Velocitat màxima sostinguda	11.49 Km/h

Filtre pendent màxim	~55 %
Separació mínima analitzada	~30 m
Nombre de punts	1461 (cad. 14.47 m)
Punts significatius	569 (cad. 37.21 m / 38.95 %)
Punts aberrants	119 (8.15 % d. total)

Canvis direcció per km	14.39
Canvis direcció >5° per km	13.16
Trams rectes acumulats	1.329 Km
Trams rectes per km	62.9 m
Canvis de pendent penalitzables	15
Canvis de pendent penalitzables per km	0.71

Troba les millors rutes



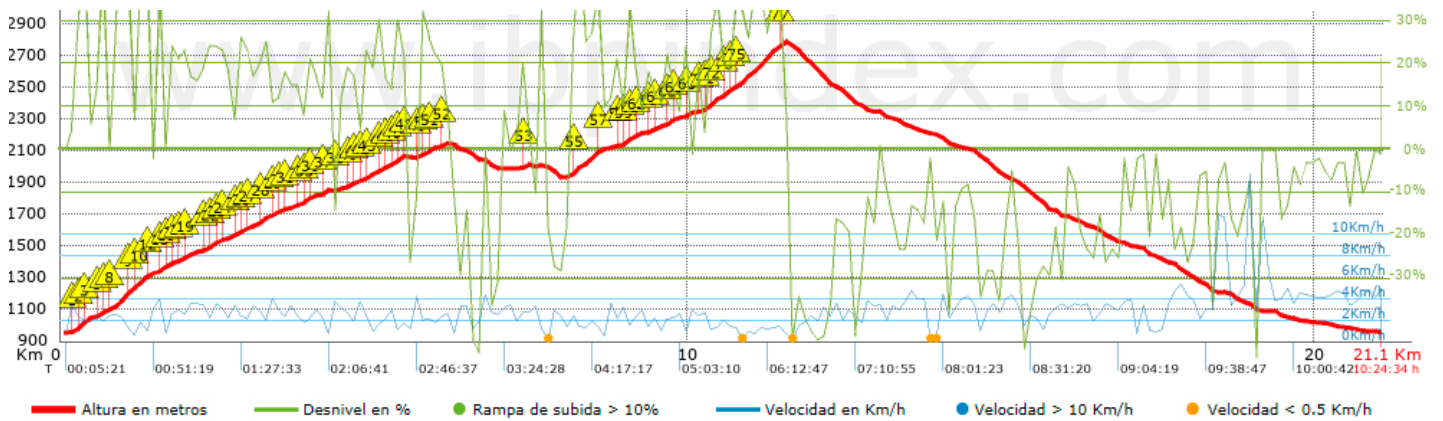
Resum de desnivells	Pujades	Distància en Km	del total en %	Velocitat en	Temps h:m:s	
		2.566	12.14	1.51	1:41:37	
	Entre el 15 i el 30%	4.25	20.11	1.99	2:08:05	
	Entre el 10 i el 15%	1.181	5.59	2.55	0:27:44	
	Entre el 5 i el 10%	0.884	4.18	2.52	0:21:02	
	Entre l'1 i el 5%	0.769	3.64	3.21	0:14:21	
	<b>Total :</b>	<b>9.648</b>	<b>45.65</b>	<b>1.98</b>	<b>4:52:49</b>	
	<b>Pla</b>					
	Desnivells de l'1%	0.767	3.63	3.17	0:14:32	
	<b>Baixades</b>					
	Entre l'1 i el 5%	1.57	7.43	3.33	0:28:19	
Entre el 5 i el 10%	1.565	7.41	4.01	0:23:25		
Entre el 10 i el 15%	1.224	5.79	3.18	0:23:05		
Entre el 15 i el 30%	3.629	17.17	2.66	1:21:55		
	2.731	12.92	2.11	1:17:33		
<b>Total :</b>	<b>10.718</b>	<b>50.72</b>	<b>2.74</b>	<b>3:54:17</b>		
<b>Total track :</b>	<b>21.13</b>	<b>100 %</b>	<b>2.34</b>	<b>9:01:38</b>		

Track: Barlonguera












Les velocitats d'aquest track són típiques de = HKG





























Fiabilitat de l'índex IBP = A

**IBP = 211 HKG**



**Empits > 10%**

Empits		Pendent promig	Distància
 1	0.194	20 %	41 m
 2	0.236	35 %	180 m
 3	0.416	41 %	31 m
 4	0.508	14 %	44 m
 5	0.553	11 %	90 m
 6	0.643	46 %	31 m
 7	0.674	17 %	117 m
 8	0.791	37 %	277 m
 9	1.068	31 %	113 m
 10	1.181	38 %	144 m
 11	1.325	47 %	33 m
 12	1.357	29 %	77 m
 13	1.539	29 %	136 m
 14	1.675	13 %	36 m
 15	1.71	25 %	69 m
 16	1.78	18 %	39 m
 17	1.819	15 %	73 m
 18	1.891	23 %	67 m
 19	1.958	21 %	161 m
 20	2.236	17 %	85 m
 21	2.321	25 %	67 m
 22	2.388	19 %	122 m
 23	2.509	14 %	40 m
 24	2.549	20 %	188 m
 25	2.737	12 %	104 m
 26	2.841	21 %	108 m

	2.95	20 %	229 m
	3.179	25 %	183 m
	3.362	26 %	69 m
	3.431	13 %	102 m
	3.533	15 %	252 m
	3.785	14 %	68 m
	3.853	32 %	70 m
	3.923	21 %	41 m
	3.963	12 %	36 m
	4	11 %	123 m
	4.201	33 %	76 m
	4.417	15 %	121 m
	4.538	19 %	31 m
	4.569	23 %	99 m
	4.668	17 %	76 m
	4.847	23 %	177 m
	5.024	27 %	132 m
	5.156	17 %	139 m
	5.295	32 %	109 m
	5.404	20 %	37 m
	5.441	20 %	31 m
	5.718	17 %	31 m
	5.749	24 %	126 m
	5.875	21 %	144 m
	6.019	23 %	71 m
	7.32	23 %	112 m
	8.132	25 %	37 m
	8.168	34 %	406 m

	8.574	37 %	30 m
	8.85	12 %	104 m
	8.954	31 %	63 m
	9.017	34 %	42 m
	9.059	19 %	70 m
	9.129	14 %	228 m
	9.357	16 %	116 m
	9.473	20 %	228 m
	9.701	17 %	86 m
	9.787	13 %	30 m
	9.927	24 %	39 m
	9.966	29 %	83 m
	10.119	12 %	62 m
	10.181	11 %	76 m
	10.257	24 %	81 m
	10.338	30 %	232 m
	10.571	29 %	113 m
	10.684	26 %	113 m
	10.796	38 %	654 m
	11.45	36 %	39 m
	11.489	47 %	30 m

**Paràmetres a gran alçada, dades per sobre de**

Alçada	Distància m	% del total	Temps en moviment	Velocitat	Temps parat	Temps total	Velocitat
2750	259.827	1.23	0:07:25	2.1	0:14:23	0:21:48	0.72
2500	1400.109	6.63	0:50:26	1.67	0:12:07	1:02:33	1.34
2250	2369.487	11.21	1:13:55	1.92		1:13:55	1.92
2000	4592.052	21.73	1:57:14	2.35	0:43:10	2:40:24	1.72
1750	3407.442	16.12	1:31:05	2.24	0:02:46	1:33:51	2.18
1500	2639.342	12.49	1:00:44	2.61		1:00:44	2.61
<b>Total :</b>	<b>14.668 Km</b>	<b>69.41 %</b>	<b>6:40:49 h</b>	<b>2.2 Km/h</b>	<b>1:12:26 h</b>	<b>7:53:15 h</b>	<b>1.86 Km/h</b>

**Aturades**

Distància	Temps parat	Alçada	Temps de de la sortida	Temps des d'aturada anterior	Distància a aturada anterior
1.1	0:03:38	1216	0:34:40	0:34:40	1.1
4.242	0:02:46	1841	2:03:55	1:29:15	3.143
6.228	0:02:32	2144	3:02:31	0:58:36	1.986
7.654	0:13:27 > 10´	2009	3:38:53	0:36:22	1.426
8.574	0:03:31	2092	4:21:55	0:43:02	0.92
10.759	0:09:35	2505	5:38:58	1:17:03	2.185
10.986	0:02:32	2574	5:57:13	0:18:15	0.228
11.519	0:14:23 > 10´	2787	6:24:21	0:27:08	0.533
13.79	0:23:40 > 10´	2217	7:34:13	1:09:52	2.272
17.136	0:02:47	1496	9:09:44	1:35:31	3.346
21.132	0:00:32	959	10:24:02	1:14:18	3.995
<b>Total :</b>	<b>1:22:56 h</b>				